



ФЕДЕРАЛЬНАЯ СЛУЖБА  
ГОСУДАРСТВЕННОЙ СТАТИСТИКИ

# Промышленное производство в Брянской области



за январь-июль 2022 года



ФЕДЕРАЛЬНАЯ СЛУЖБА  
ГОСУДАРСТВЕННОЙ СТАТИСТИКИ

# Оперативные данные по индексу промышленного производства

Брянской области

за январь- июль 2022 года

- 01 ДИНАМИКА ОБЪЕМА ОТГРУЖЕННЫХ ТОВАРОВ СОБСТВЕННОГО ПРОИЗВОДСТВА (РАБОТ И УСЛУГ) ПО ВИДАМ ЭКОНОМИЧЕСКОЙ ДЕЯТЕЛЬНОСТИ
- 02 ПРОИЗВОДСТВО ОТДЕЛЬНЫХ ВИДОВ ПИЩЕВЫХ ПРОДУКТОВ
- 03 ПРОИЗВОДСТВО ОТДЕЛЬНЫХ ВИДОВ ПРОМЫШЛЕННОЙ ПРОДУКЦИИ





# ДИНАМИКА ОБЪЕМА ОТГРУЖЕННЫХ ТОВАРОВ СОБСТВЕННОГО ПРОИЗВОДСТВА (РАБОТ И УСЛУГ) ПО ВИДАМ ЭКОНОМИЧЕСКОЙ ДЕЯТЕЛЬНОСТИ

ЯНВАРЬ - ИЮЛЬ 2022г. К ЯНВАРЮ - ИЮЛЮ 2021г., в %



127,0%

Добыча полезных ископаемых



125,1%

Обрабатывающие производства



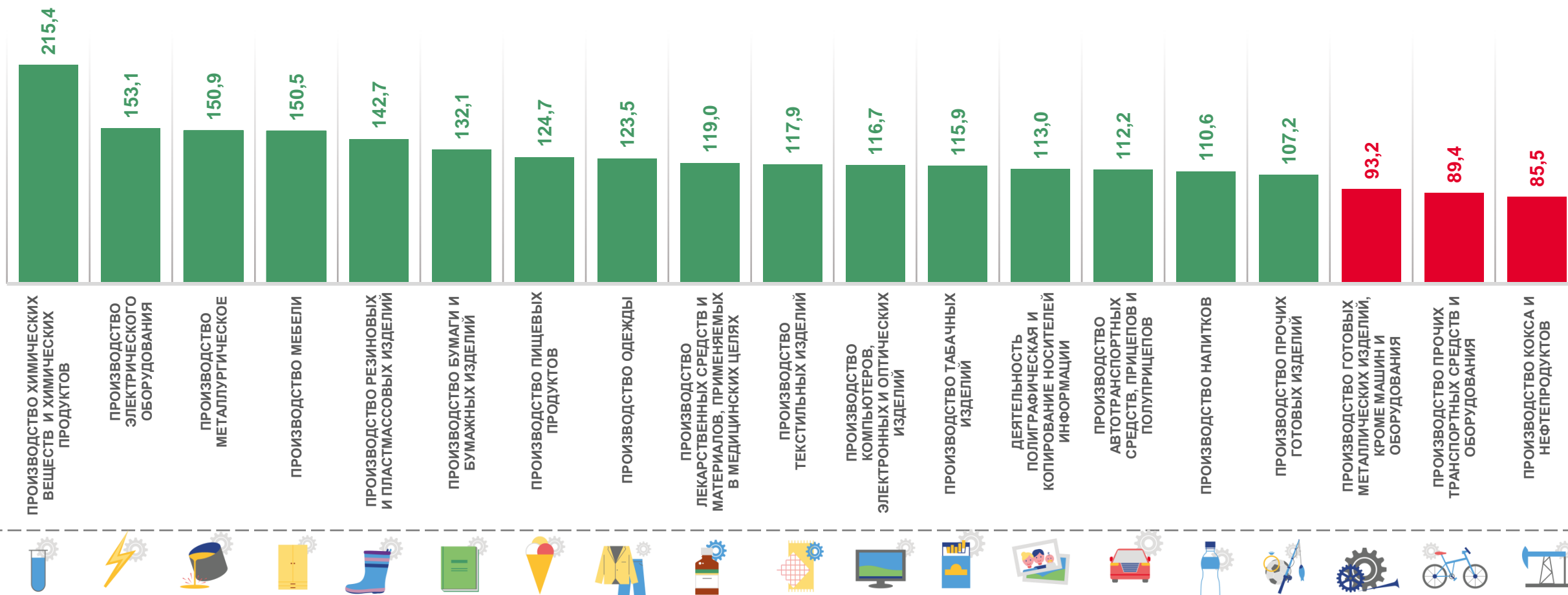
104,9%

Обеспечение электрической энергией, газом и паром; кондиционирование воздуха



92,0%

Водоснабжение; водоотведение, организация сбора и утилизации отходов, деятельность по ликвидации загрязнений





# ПРОИЗВОДСТВО ОТДЕЛЬНЫХ ВИДОВ ПИЩЕВЫХ ПРОДУКТОВ

ЯНВАРЬ-ИЮЛЬ 2022 ГОДА В % К ЯНВАРЮ-ИЮЛЮ 2021 ГОДА

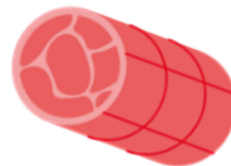


Свинина парная

19,3 тыс. тонн



117,3 %



Колбасные изделия

6,9 тыс. тонн



71,1%



Полуфабрикаты мясные

74,3 тыс. тонн



98,4 %



Сыры

26,3 тыс. тонн



103,5 %



Молоко, кроме сырого

41,2 тыс. тонн




96,0%





# ПРОИЗВОДСТВО ОТДЕЛЬНЫХ ВИДОВ ПИЩЕВЫХ ПРОДУКТОВ

ЯНВАРЬ-ИЮЛЬ 2022 ГОДА В % К ЯНВАРЮ-ИЮЛЮ 2021 ГОДА



Мука пшеничная

28,2 тыс. тонн

114,5 %



Напитки безалкогольные прочие

1899,9 тыс. дкл

101,3 %



Рыба переработанная


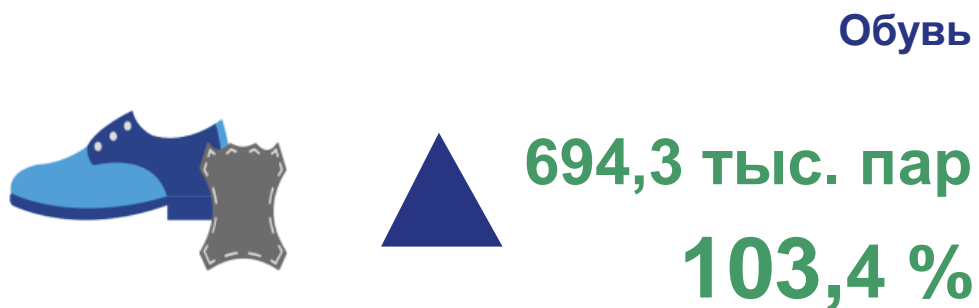
10,6 тыс. тонн

171,8 %



# ПРОИЗВОДСТВО ОТДЕЛЬНЫХ ВИДОВ ПРОМЫШЛЕННОЙ ПРОДУКЦИИ

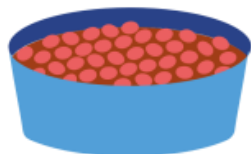
ЯНВАРЬ-ИЮЛЬ 2022 ГОДА В % К ЯНВАРЮ-ИЮЛЮ 2021 ГОДА





# ПРОИЗВОДСТВО ОТДЕЛЬНЫХ ВИДОВ ПРОМЫШЛЕННОЙ ПРОДУКЦИИ

ЯНВАРЬ-ИЮЛЬ 2022 ГОДА В % К ЯНВАРЮ-ИЮЛЮ 2021 ГОДА



Комбикорма

355,6 тыс. тонн

95,9 %



Кирпич керамический  
неогнеупорный строительный

21,6 млн. усл. кирпичей


112,5 %



Лесоматериалы, продольно  
Распиленные или расколотые

90,9 тыс. м<sup>3</sup>

95,0 %



Пар и горячая вода

3623,5 тыс. Гкал

99,9 %



Электроэнергия

65,9 млн. кВт.ч

118,0%

